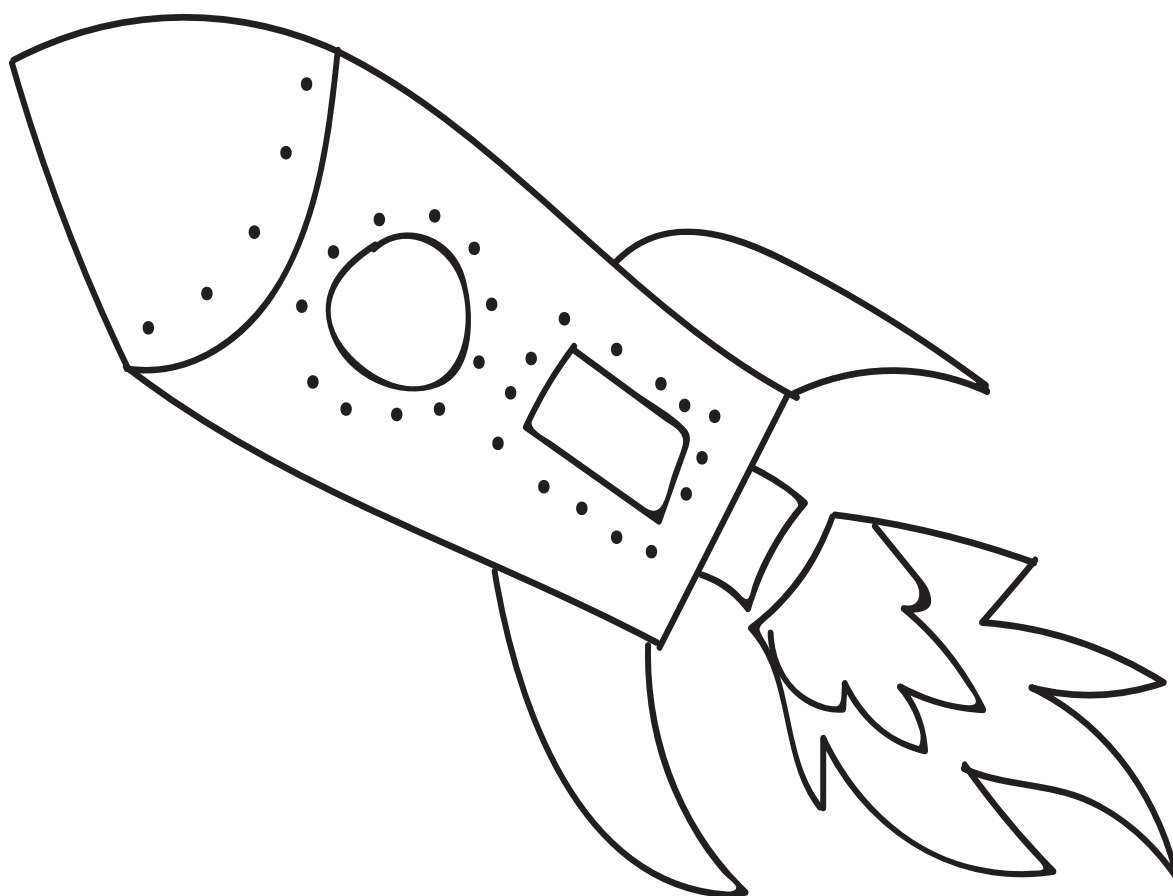


UCZEŃ PRZERÓŚŁ MISTRZA

metoda projektu w edukacji wczesnoszkolnej

KOSMOS

karty pracy



Projekt współfinansowany ze środków Unii Europejskiej w ramach Europejskiego Funduszu Społecznego.



KAPITAŁ LUDZKI
NARODOWA STRATEGIA SPÓJNOŚCI



**UCZEŃ
PRZERÓŚŁ
MISTRZA**

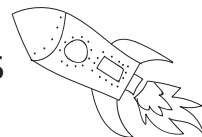
UNIA EUROPEJSKA
EUROPEJSKI
FUNDUSZ SPOŁECZNY





KARTA PRACY NR 1

KOSMOS



1. Z planet, które odwiedziłeś w trakcie zabawy „Podróż międzyplanetarna”, wybierz jedną i narysuj jak wyobrażasz sobie jej mieszkańca. Wykonując ten projekt zadbaj o szczegóły oraz estetykę, ponieważ praca przyda Ci się w kolejnych zadaniach.

NAZWA PLANETY : _____



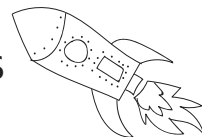
KAPITAŁ LUDZKI
NARODOWA STRATEGIA SPÓJNOŚCI

UNIA EUROPEJSKA
EUROPEJSKI
FUNDUSZ SPOŁECZNY



KARTA PRACY NR 2

KOSMOS



1. Wykreśl spółgłoski miękkie, a dowiesz się jakie nazwy noszą planety układu słonecznego.



ŚMEĆRKUŻRY

WZENŃUSŚ

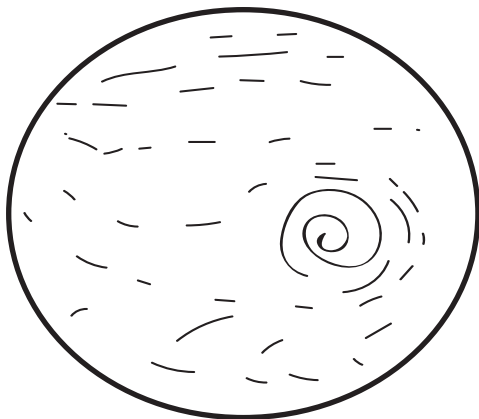




ZZIEŃMĆIA


MAŚRŚĆ

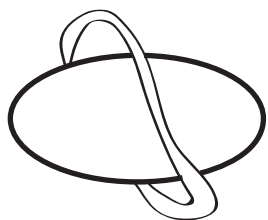




JŚOWĆISZŻ


SŚATŻURNŃ





UĆRAŃŃ

NŃEPĆTUNŃ





KAPITAŁ LUDZKI
NARODOWA STRATEGIA SPÓJNOŚCI

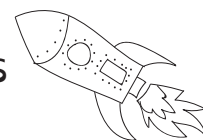
UNIA EUROPEJSKA
EUROPEJSKI
FUNDUSZ SPOŁECZNY



[illegible]

KARTA PRACY NR 4

KOSMOS



1. Zaznacz w kalendarzu dni, które rozpoczynają każdą z czterech pór roku.
2. Pokoloruj miesiące zgodnie z porą roku, do której należą. Wiosna-zielony, lato-żółty, jesień-pomarańczowy, zima-niebieski.

STYCZEŃ						
Pn	Wt	Śr	Cz	Pt	So	Nd
			1	2	3	4
5	6	7	8	9	10	11
12	13	14	15	16	17	18
19	20	21	22	23	24	25
26	27	28	29	30	31	

LUTY						
Pn	Wt	Śr	Cz	Pt	So	Nd
						1
2	3	4	5	6	7	8
9	10	11	12	13	14	15
16	17	18	19	20	21	22
23	24	25	26	27	28	

MARZEC						
Pn	Wt	Śr	Cz	Pt	So	Nd
						1
2	3	4	5	6	7	8
9	10	11	12	13	14	15
16	17	18	19	20	21	22
23	24	25	26	27	28	29
30	31					

KWIECIEŃ						
Pn	Wt	Śr	Cz	Pt	So	Nd
		1	2	3	4	5
6	7	8	9	10	11	12
12	13	14	15	16	17	18
19	20	21	22	23	24	25
26	27	28	29	30		

MAJ						
Pn	Wt	Śr	Cz	Pt	So	Nd
					1	2
3	4	5	6	7	8	9
10	11	12	13	14	15	16
17	18	19	20	21	22	23
24	25	26	27	28	29	30
31						

CZERWIEC						
Pn	Wt	Śr	Cz	Pt	So	Nd
	1	2	3	4	5	6
7	8	9	10	11	12	13
14	15	16	17	18	19	20
21	22	23	24	25	26	27
28	29	30				

LIPIEC						
Pn	Wt	Śr	Cz	Pt	So	Nd
			1	2	3	4
5	6	7	8	9	10	11
12	13	14	15	16	17	18
19	20	21	22	23	24	25
26	27	28	29	30	31	

SIERPIEŃ						
Pn	Wt	Śr	Cz	Pt	So	Nd
						1
2	3	4	5	6	7	8
9	10	11	12	13	14	15
16	17	18	19	20	21	22
23	24	25	26	27	28	29
30	31					

WRZESIEŃ						
Pn	Wt	Śr	Cz	Pt	So	Nd
		1	2	3	4	5
6	7	8	9	10	11	12
13	14	15	16	17	18	19
20	21	22	23	24	25	26
27	28	29	30			

PAŹDZIERNIK						
Pn	Wt	Śr	Cz	Pt	So	Nd
				1	2	3
4	5	6	7	8	9	10
11	12	13	14	15	16	17
18	19	20	21	22	23	24
25	26	27	28	29	30	31

LISTOPAD						
Pn	Wt	Śr	Cz	Pt	So	Nd
1	2	3	4	5	6	7
8	9	10	11	12	13	14
15	16	17	18	19	20	21
22	23	24	25	26	27	28
29	30					

GRUDZIEŃ						
Pn	Wt	Śr	Cz	Pt	So	Nd
		1	2	3	4	5
6	7	8	9	10	11	12
13	14	15	16	17	18	19
20	21	22	23	24	25	26
27	28	29	30	31		



2. Oblicz ile dni trwa każda z pór roku.

WIOSNA					

LATO					

JESIEŃ					

ZIMA					

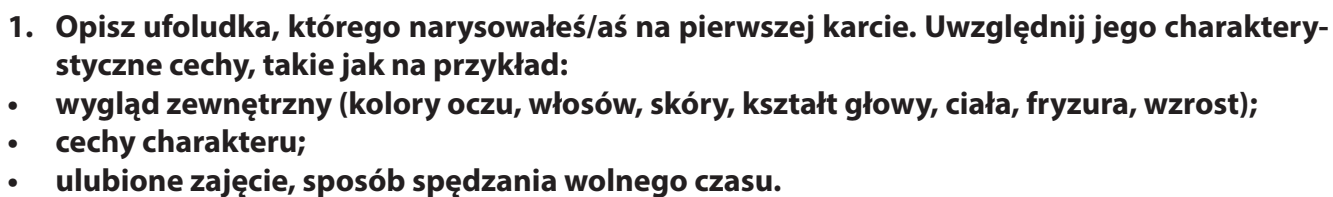


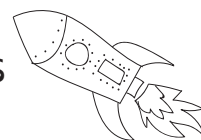
KAPITAŁ LUDZKI
NARODOWA STRATEGIA SPÓJNOŚCI

UNIA EUROPEJSKA
EUROPEJSKI
FUNDUSZ SPOŁECZNY



KOSMOS

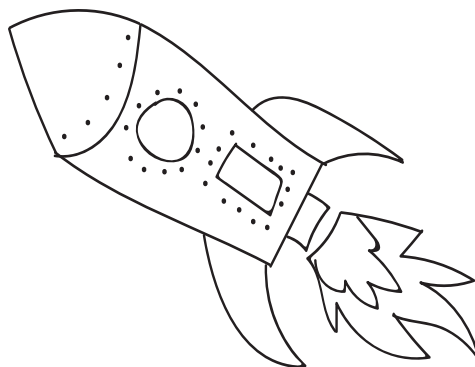
This image shows a full page of blank, lined paper. It features approximately 28 horizontal blue or grey lines spaced evenly apart, typical of notebook paper. The lines extend across the entire width of the page, leaving small margins at the top and bottom. There are no vertical lines, text, or other markings on the page.

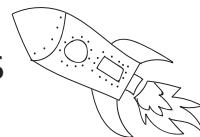


1. Wykonaj zaproszenie na przedstawienie związane z prezentacją projektu i napisz jego treść.


ZAPROSZENIE

Lined area for writing the invitation text.



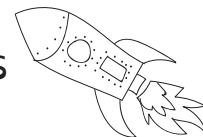


1. Wstaw brakujące litery i pokoloruj obrazek według instrukcji. Wyrazy z „rz” pokoloruj na zielono, wyrazy z „ch” na żółto, wyrazy z „ó” na niebiesko.



KARTA PRACY NR 8

KOSMOS



1. Zakończyliśmy pracę nad pierwszym projektem w trzeciej klasie. Dokonaj oceny swoich działań i zaangażowania, wstawiając odpowiednią liczbę punktów (1 – najniższa ocena, 3- najwyższa ocena). Na pomarańczowo pokoloruj pole z zadaniem, które kosztowało Cię najwięcej pracy i wysiłku, na niebiesko pole z zadaniem, które było najciekawsze.

DZIAŁANIA	PUNKTY 1-3
Zabawa: „podróż międzyplanetarna”.	
Siatka pytań.	
Doświadczenia.	
Tworzenie akrostychów.	
Samodzielna praca w domu - przygotowanie wiadomości.	
Prezentacja zadania domowego.	
Wykonanie makiety układu słonecznego.	
Praca w grupach.	
Praca w szkole.	
Przygotowanie pytań do eksperta.	



KAPITAŁ LUDZKI
NARODOWA STRATEGIA SPÓJNOŚCI

UNIA EUROPEJSKA
EUROPEJSKI
FUNDUSZ SPOŁECZNY

